

# L'ESSENTIEL DU PANORAMA DE L'ESS

**Année 2024**

*L'actualité chiffrée de l'ESS de l'Observatoire Régional de l'Économie Sociale et Solidaire en Île-de-France*

## L'ESS EN ÎLE-DE-FRANCE

**Emplois**  
**458 538**

Dont 353 319 EQTP  
Soit 7,4 % de l'emploi, et  
9,3 % de l'emploi privé.

**Établissements  
employeurs**

**32 880**

Soit 6,8 % du total des établissements  
et 7 % des établissements du privé.

**Emplois par  
établissement**

**13,9**

Soit 372 emplois par 10 000  
habitants.

Territoire particulier en raison de sa forte densité de population et de son grand nombre d'entreprises privées classiques, l'Île-de-France concentre 16% des structures de l'ESS françaises.

Le tissu de l'ESS est fortement implanté dans l'ensemble de la région.

Près de  
**6,5%** des établissements de l'ESS  
franciliens sont situés en QPV.

Près de  
**3,5%** des établissements de l'ESS  
sont implantés dans des  
communes rurales en IDF.

### PART D'ÉTABLISSEMENTS ESS DANS L'ENSEMBLE DE L'ÉCONOMIE ET NOMBRE D'ÉTABLISSEMENTS ESS EN ÎLE-DE-FRANCE

Territoire	Nombre d'établissements ESS	Nombre d'emplois ESS	Part d'établissements ESS	Part d'emplois ESS	Part d'établissements ESS dans le privé	Part de postes ESS dans le privé
France entière	207 894	2 715 724	8,9 %	10,6 %	9,4 %	13,7 %
Île-de-France	32 880	458 538	6,8 %	7,4 %	7,0 %	9,3 %
Paris	12 863	177 151	7,0 %	9,2 %	7,2 %	11,7 %
Seine-et-Marne	2 759	34 645	6,8 %	7,1 %	7,3 %	9,0 %
Yvelines	2 936	37 167	7,2 %	7,0 %	7,5 %	8,7 %
Essonne	2 600	36 061	7,5 %	7,5 %	7,9 %	10,0 %
Hauts-de-Seine	3 371	59 909	5,9 %	5,4 %	6,0 %	6,1 %
Seine-Saint-Denis	3 297	42 040	6,6 %	6,2 %	6,8 %	8,2 %
Val-de-Marne	2 846	41 523	7,0 %	7,5 %	7,3 %	10,1 %
Val-d'Oise	2 208	30 042	6,5 %	7,4 %	6,8 %	9,5 %

Source : Observatoire régional de l'ESS d'Île-de-France, d'après Insee FLORES 2021

# LES FAMILLES DE L'ESS

**Associations  
employeuses**  
**29 688**

357 137 emplois

26,4 % dans activités non classées  
16,5 % dans la culture  
15,6% dans l'action sociale

**Coopératives**  
**1 761**

36 341 emplois

49,6% de coopératives  
bancaires  
11 % de SCOP

**Mutuelles**  
**653**

25 152 emplois

54,8 % santé et  
prévoyance  
45,2 % assurance  
mutuelle

**Fondations**  
**778**

39 908 emplois  
+ 15,2 % d'établissements  
entre 2019 et 2023

## UNE VARIÉTÉ DE FORMES JURIDIQUES

Le modèle **associatif** est souple et permet la mise en place d'une grande diversité d'activités d'intérêt général.

Les **mutuelles** permettent un accès à la santé et à une assurance qui soit solidaire et sociale, tandis que les **structures d'insertion par l'activité économique** favorisent le retour à l'emploi des personnes qui en sont éloignées. Les **coopératives** assurent une mutualisation et une coopération des agriculteurs et industriels, et plus généralement l'épanouissement de gouvernances démocratiques.

### Les associations

Les associations employeuses représentent environ 10 % du nombre total d'associations.

Le Mouvement Associatif  
d'Île-de-France estime :

**2,1** Millions de bénévoles

Selon la DRIEETS

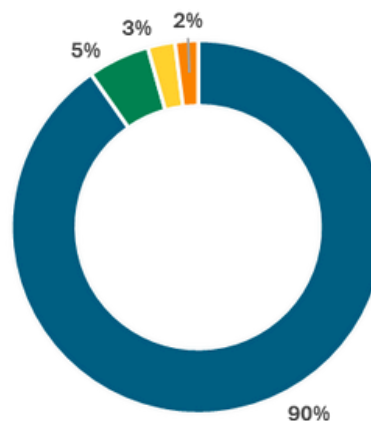
**510** Structures de l'Insertion par  
l'activité économique.

Selon les GTC, près de

**1 255** Sociétés commerciales de  
l'ESS.

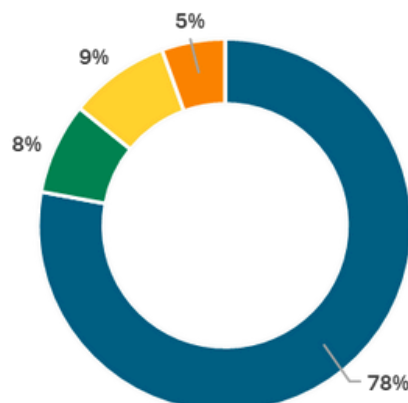
### PART D'ÉTABLISSEMENTS EMPLOYEURS PAR FAMILLE JURIDIQUE EN ÎLE-DE-FRANCE

■ Associations ■ Coopératives ■ Fondations ■ Mutuelles



### PART D'EMPLOIS PAR FAMILLE JURIDIQUE EN ÎLE-DE-FRANCE

■ Associations ■ Coopératives ■ Fondations ■ Mutuelles



# LES SECTEURS D'ACTIVITÉ



**144 385**

Emplois dans l'action sociale



**71 475**

Emplois dans l'enseignement



**55 902**

Emplois dans les services et commerces



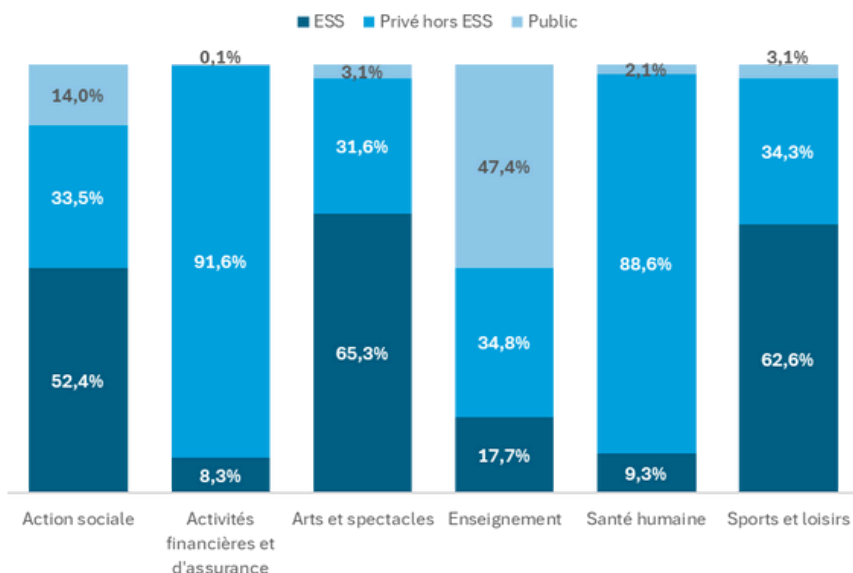
**54 645**

Emplois dans la santé

## L'ESS EST PRÉSENTE DANS TOUS LES SECTEURS D'ACTIVITÉ ÉCONOMIQUE

L'action sociale, l'enseignement, la santé, les arts et spectacles et les sports et loisirs sont des secteurs d'activité dont la dynamique est portée par l'ESS autant ou plus que le privé hors ESS.

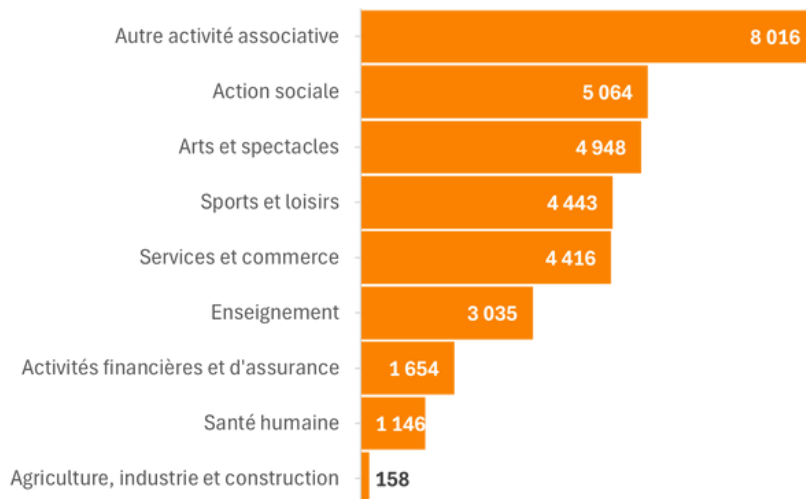
### PART DES ÉTABLISSEMENTS DE L'ESS PAR SECTEUR D'ACTIVITÉ DANS L'ENSEMBLE DE L'ÉCONOMIE FRANCILIENNE



Plus de la moitié des établissements franciliens d'action sociale, d'arts et spectacles et de sports et loisirs appartient à l'ESS.

### ÉTABLISSEMENTS PAR SECTEURS D'ACTIVITÉ AU SEIN DE L'ESS FRANCILIENNE

Parmi les 32 880 établissements franciliens de l'ESS, on compte également de nombreuses structures dédiées à d'autres activités associatives, aux services et commerces, et à l'enseignement.



# QUI SONT LES SALARIÉ·E·S DE L'ESS ?

**458 538**

Emplois

**353 319**

Equivalents  
temps plein

**19 794**

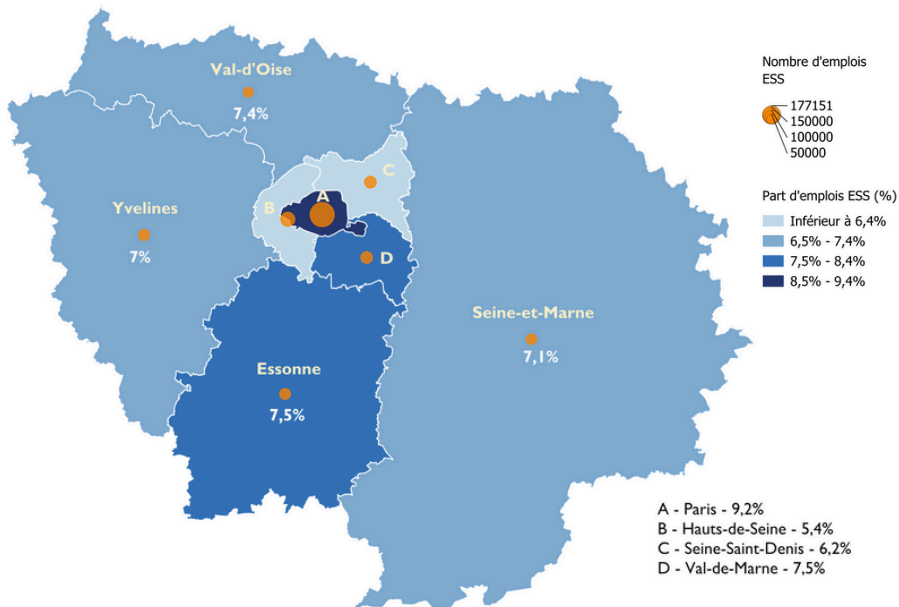
Contrats aidés  
Soit 4,3 %

**65 %**

De femmes  
Contre 42 % dans le  
privé hors ESS

Les salariés de l'ESS sont en majeure partie des **cadres** ou des **professions intermédiaires**, avec une forte **fémínisation** des métiers de la santé et de l'action sociale.

## PART D'EMPLOIS ESS DANS L'ENSEMBLE DE L'ÉCONOMIE ET NOMBRE D'EMPLOIS ESS EN ÎLE-DE-FRANCE



Source : Observatoire régional de l'ESS d'Île-de-France, d'après Insee FLORES 2021 et IGN 2016 - Licence ouverte.

**79,9 %**

Contrats à durée indéterminée  
88,5 % dans le privé hors ESS

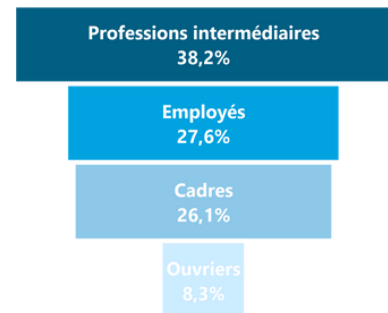
**74,7 %**

Emplois à temps complet  
85,1 % dans le privé hors ESS

**56,9 %**

De salarié.es de 40 ans ou plus  
50,2 % dans le privé hors ESS

## PROPORTION D'EMPLOIS PAR CSP DANS L'ESS FRANCILIENNE

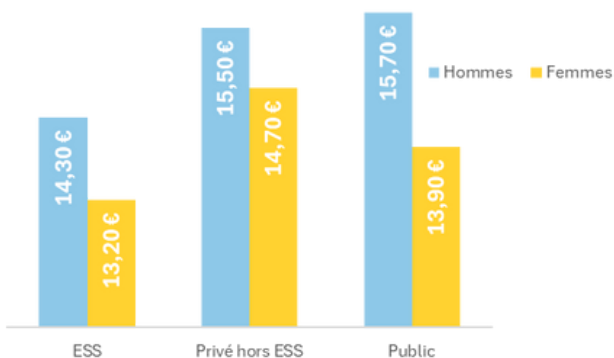


Source : Observatoire régional de l'ESS d'Île-de-France, d'après Insee FLORES 2021

## ÉGALITÉ FEMMES - HOMMES

Les enjeux d'égalité femmes-hommes restent encore présents dans l'ESS, malgré un engagement en ce sens : écarts de salaire, plafond de verre, violences sexuelles et sexistes (VSS), etc.

## SALAIRE NET HORAIRE MÉDIAN PAR GENRE ET TYPE D'ÉCONOMIE EN ÎLE-DE-FRANCE



**7,7 %**

D'écart de salaire moyen entre hommes et femmes dans l'ESS, à temps de travail égal (contre 4,1 % au niveau national)

**13,5 %**

D'écart de salaire en faveur des femmes dans les 10% des plus bas salaires de l'ESS.

**24,2 %**

D'écart de salaire en faveur des hommes dans les 10% des plus hauts salaires de l'ESS.

Source : Observatoire régional de l'ESS d'Île-de-France, d'après Insee DSN 2019

ACTION FINANCÉE PAR :

